バイナリーオプションは初めてという方のために
基本的な知識から応用まで漫画形式で分かりやすく説明します

バイナリーオプション取引をはじめよう

応用編

デモ取引

デモ取引とは…

バイナリーオプション取引を無料で体験できる環境。

実際に取引を行うプラットフォーム(取引画面)と、バイナリーオプション業者が用意した架空の資金を用いて本番環境に近い取引を行うことが出来る。操作方法をはじめ、本物に近い為替レート・環境での取引を体験することで、実際に自分の資金を使って取引を行う際にスムーズに取引が行えるようになる。

デモ取引操作方法、取引方法

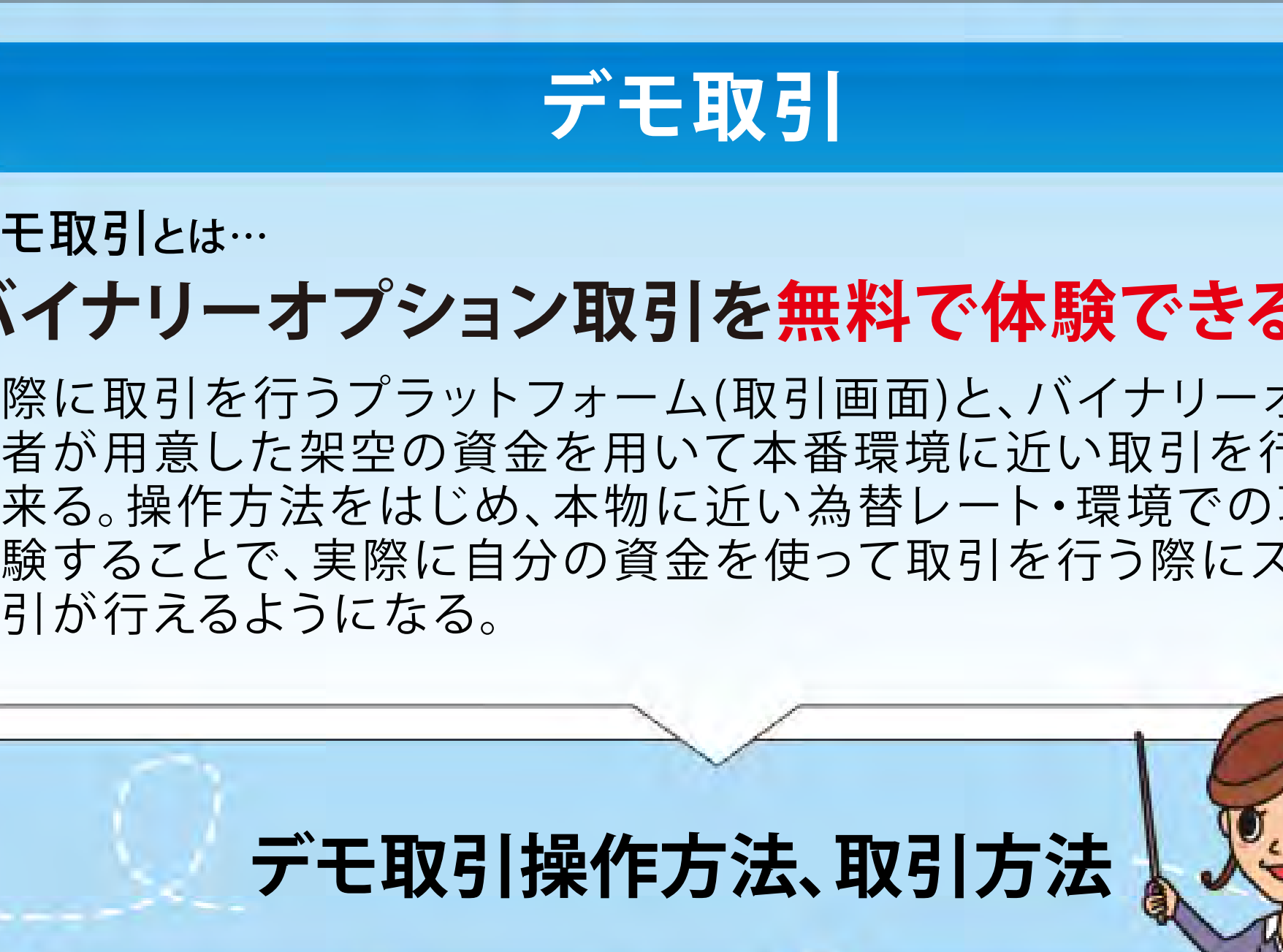

1. **取引残高確認**…… デモ取引で利用できる架空資金の残高。取引に成功すると残高が増え、失敗すると損失となります
2. **取引ルール選択**… ハイアンドロー、短期取引と言った取引のルールを選択することができる。取引ルールによって取引時間やルールが異なるため、デモ取引を通して自分の投資スタイルに合った取引ルールを見つけてみましょう。
3. **取引銘柄選択**…… 取引を行う銘柄の選択。バイナリーオプション業者によって取り扱っている商品が異なり、多いところでは為替の他に株式、商品、株価指数といった様々な取引銘柄を用意している業者も存在します。
4. **チャート画面**…… 選択した取引銘柄のチャートが表示される画面。縦軸は価格、横軸は時間が表示されています。
5. **チケット購入画面**… チャートを見てトレンドの動向を予想し、チケットを購入する。上がると思った場合は「HIGH」下がると思った場合は「LOW」を選択し、チケット購入金額を設定後に購入ボタンを押すことでチケットを保有することが可能です。

デモ取引の手順

1 デモ取引へアクセス、残高の確認

まずはデモ取引が行える環境へアクセスを行い、取引残高を確認しましょう。

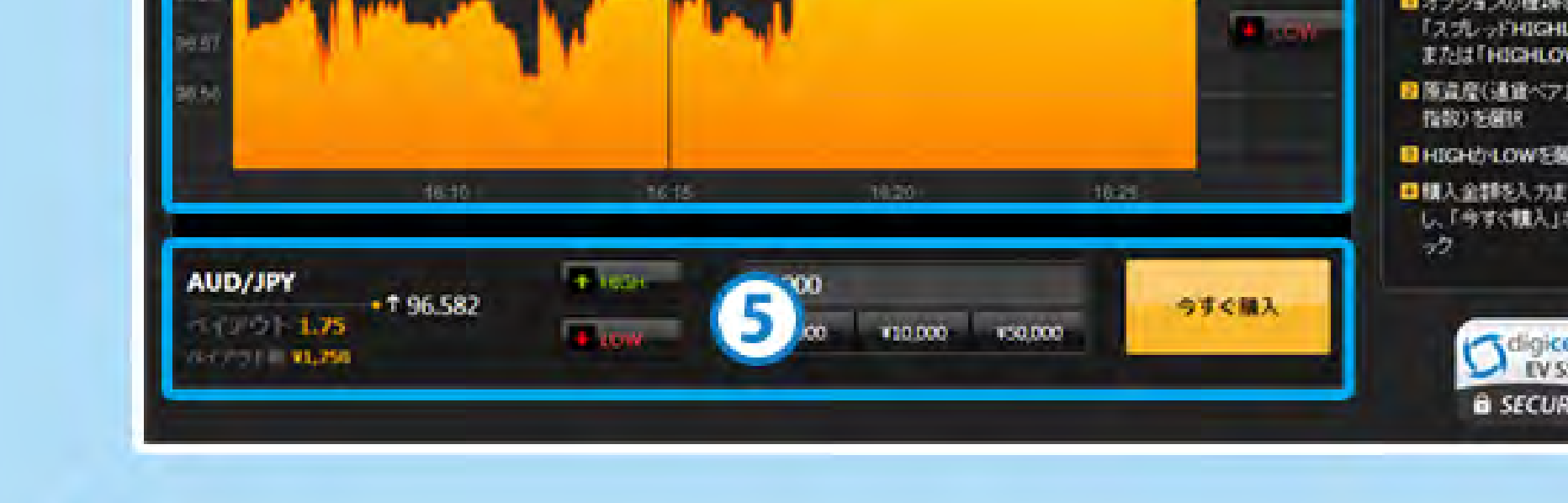

2 取引ルール、銘柄の選択

取引を行う環境を設定します。

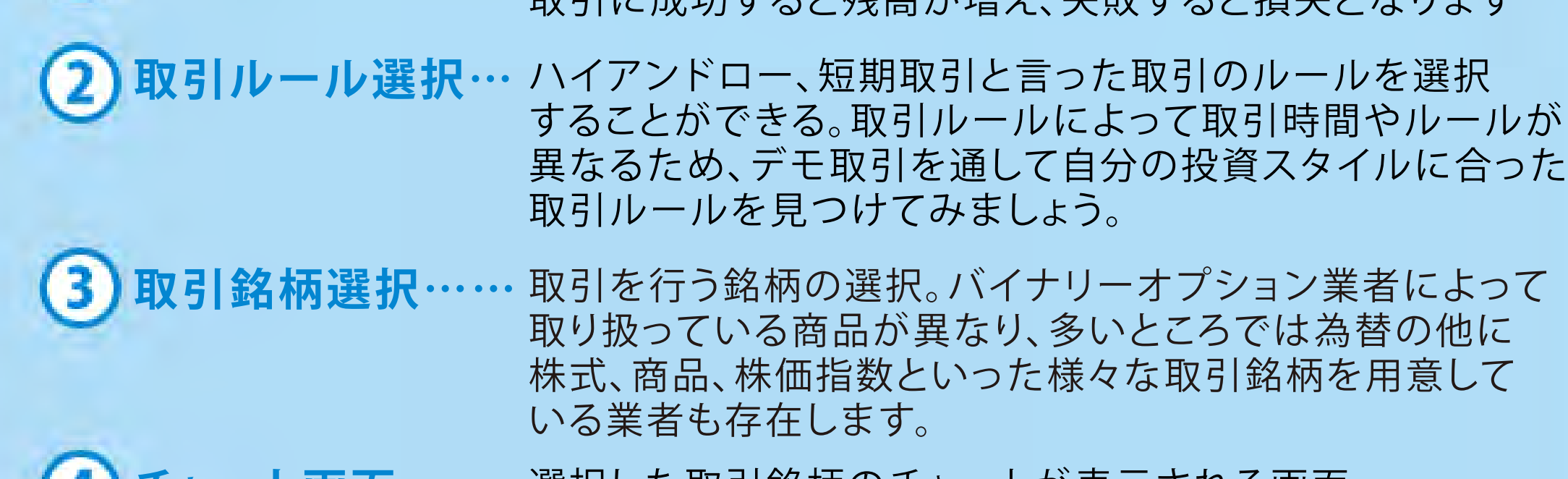

3 チャート画面を見て動向を予想

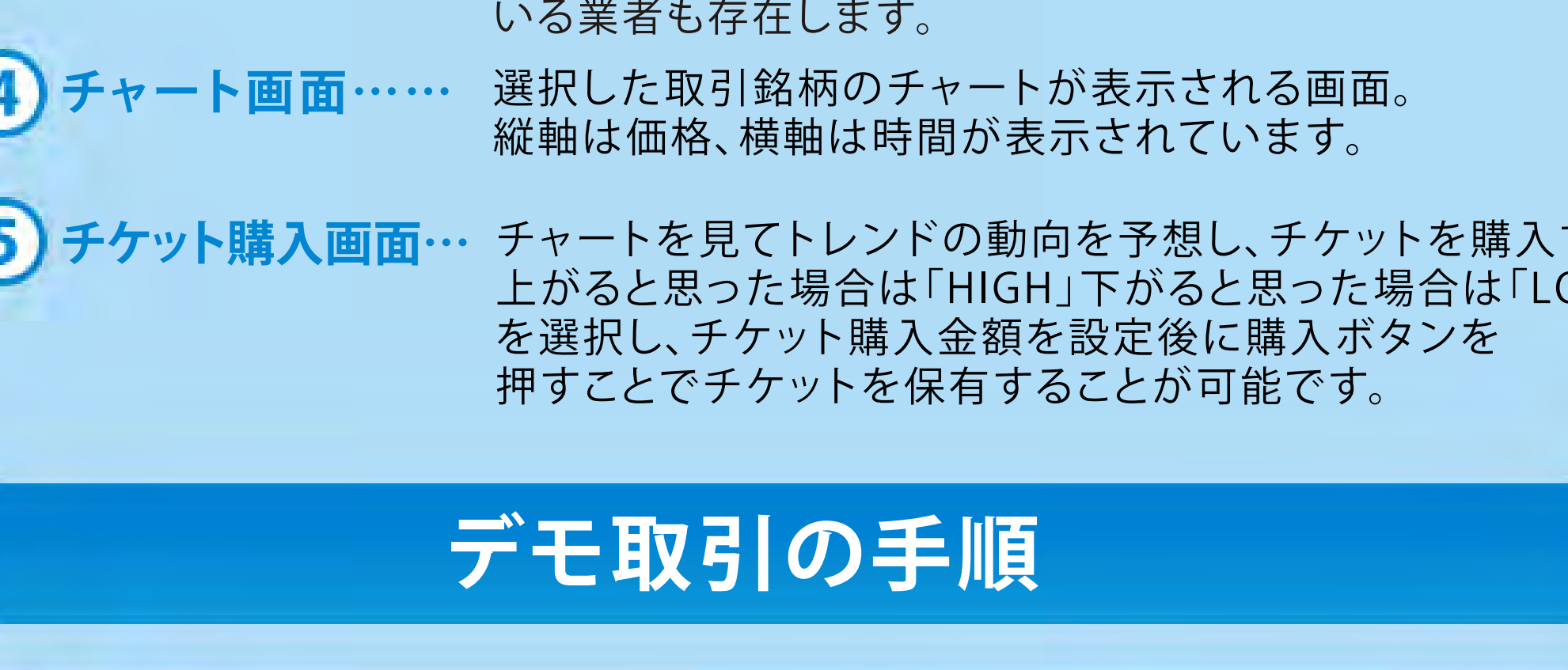

このトレンドが一定時間後に上がっているのか下がっているのかを予想します。

4 チケットの購入を見て動向を予想

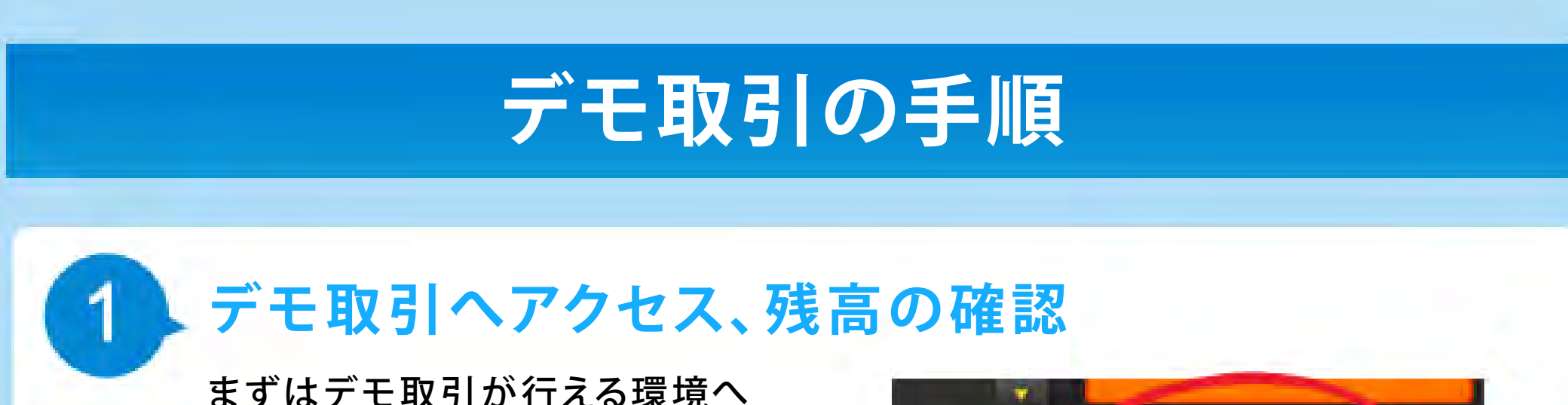

予想が終わったらいよいよチケット購入です。
予想したHIGH or LOWを選択後、購入金額を入力して購入ボタンを押しましょう。

今すぐデモ取引をはじめてみよう

デモ取引をしたい方はコチラ

初心者にも優しいオススメ業者

WEBページで確認する

基本編に戻る

初心者にも優しいオススメ業者!

バイナリーオプションは元本・利益が保証されていません。金融商品の中では少ない資金ではじめることが出来ますが、投資金全てを失う可能性があります。取引はリスクを理解した上で行ってください。
当サイトはライセンスを得た業者のみ紹介しています。